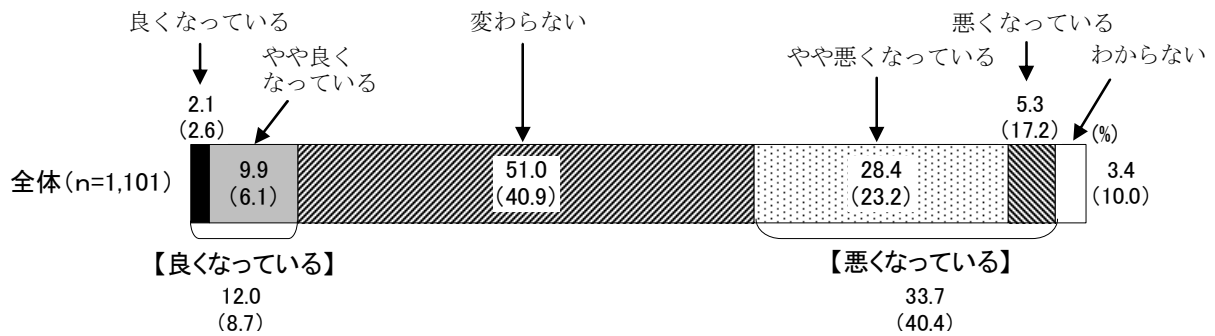


# XI 県民の治安に関する意識とその変化

## 1. 県内の治安状況

—【悪くなっている】が昨年から約7ポイント減少—

問31 あなたは、この数年の間に県内の治安はどのように変化していると思いますか。次の中から一番近いものを1つだけ選んでください。



※( )内の数値は、平成24年の調査結果

県内の治安状況については、「変わらない」(51.0%)が5割を超えている。一方、「やや悪くなっている」(28.4%)と「悪くなっている」(5.3%)を合わせた【悪くなっている】(33.7%)は3割台半ばとなっている。

—【悪くなっている】が昨年から約7ポイント減少—

前回調査(昨年)と比べると、【悪くなっている】が約7ポイント減少している。内訳では「悪くなっている」が約12ポイント減少している。

—鹿行で【悪くなっている】が4割—

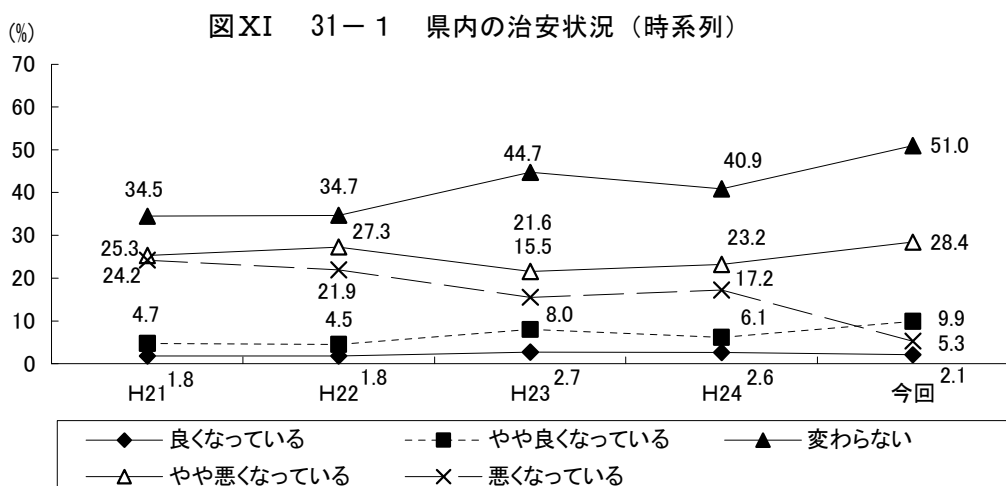
地域別でみると、【悪くなっている】は、鹿行(40.0%)で4割と最も高くなっている。

—男性の50代で【悪くなっている】が5割超—

性・年齢別でみると、【悪くなっている】は、男性の50代(52.2%)で5割を超えて最も高くなっている。


—居住年数20~29年で「変わらない」が6割超—

居住年数別でみると、「変わらない」は、20~29年(62.1%)で6割を超えて最も高くなっている。



図XI 31-2 県内の治安状況

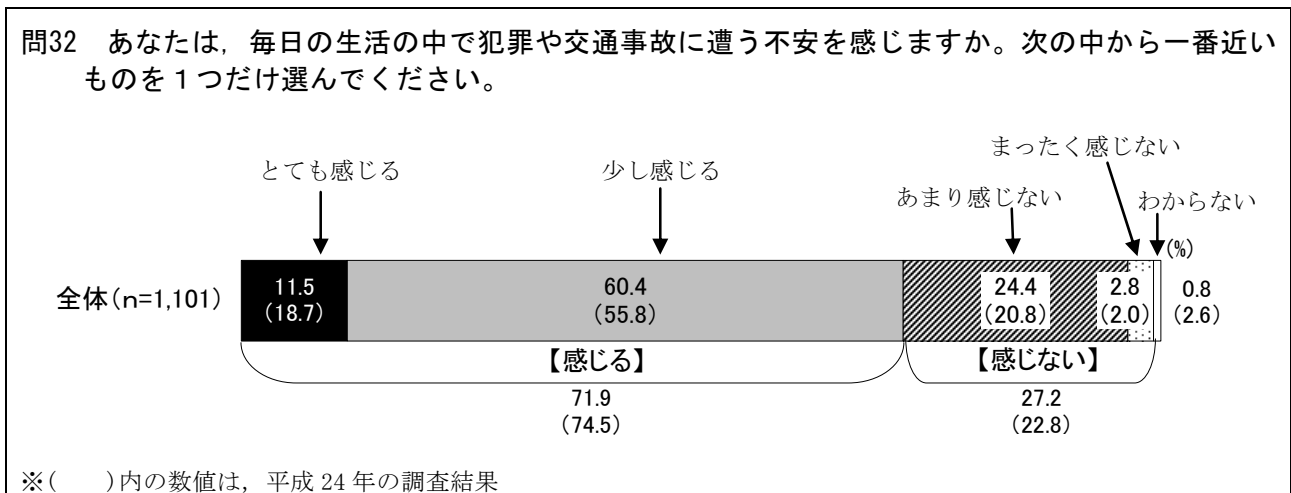
(地域別, 性別, 性・年齢別, 職業別, 居住年数別, 居住環境別)



(注) 回答者数が30未満の層は分析ではふれていない。

## 2. 犯罪や交通事故に対する不安

—不安を【感じる】が7割超—



毎日の生活の中で犯罪や交通事故に対する不安を、「とても感じる」(11.5%)と「少し感じる」(60.4%)を合わせた【感じる】(71.9%)が7割を超えている。一方、「あまり感じない」(24.4%)と「まったく感じない」(2.8%)を合わせた【感じない】(27.2%)は約3割となっている。

—【感じる】が約3ポイント減少—

前回調査(昨年)と比べると、【感じる】が約3ポイント減少している。内訳では「とても感じる」が約7ポイント減少している。

—鹿行で【感じる】が約9割—

地域別でみると、【感じる】は、鹿行(87.4%)で約9割と最も高くなっている。

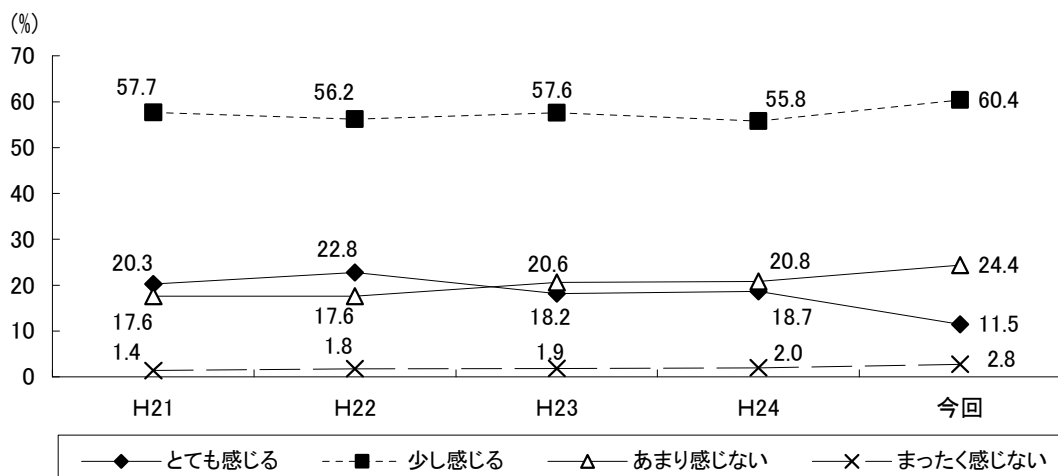
—女性で【感じる】が男性よりも約7ポイント高い—

性別でみると、【感じる】は、女性(75.0%)が男性(68.5%)よりも約7ポイント高くなっている。

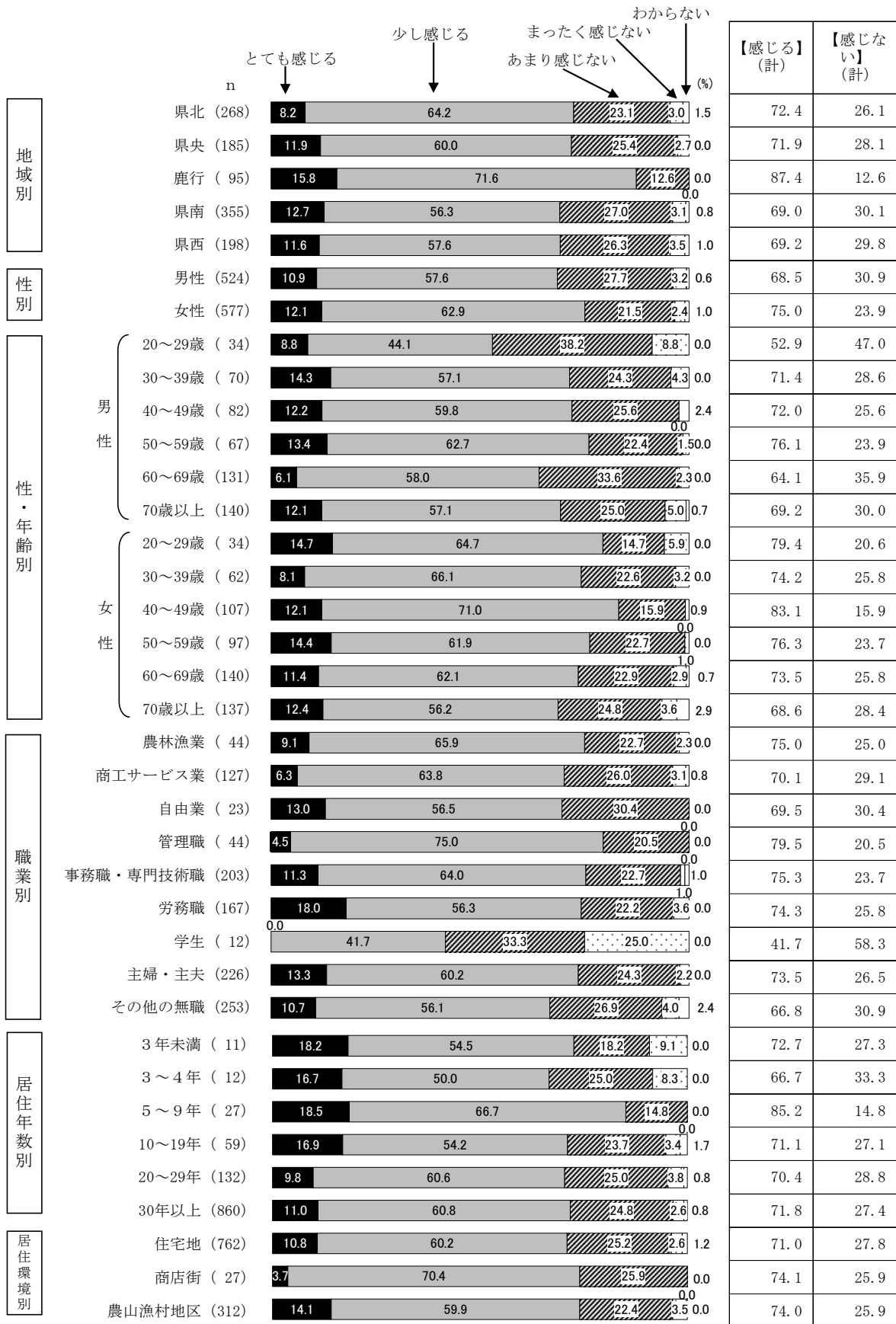
—女性の40代で【感じる】が8割台半ば—

性・年齢別にみると、【感じる】は、女性の40代(83.1%)で8割台半ばと最も高く、女性の20代(79.4%)で約8割となっている。

図XI 32-1 犯罪や交通事故に対する不安(時系列)



図XI 32-2 犯罪や交通事故に対する不安  
(地域別, 性別, 性・年齢別, 職業別, 居住年数別, 居住環境別)

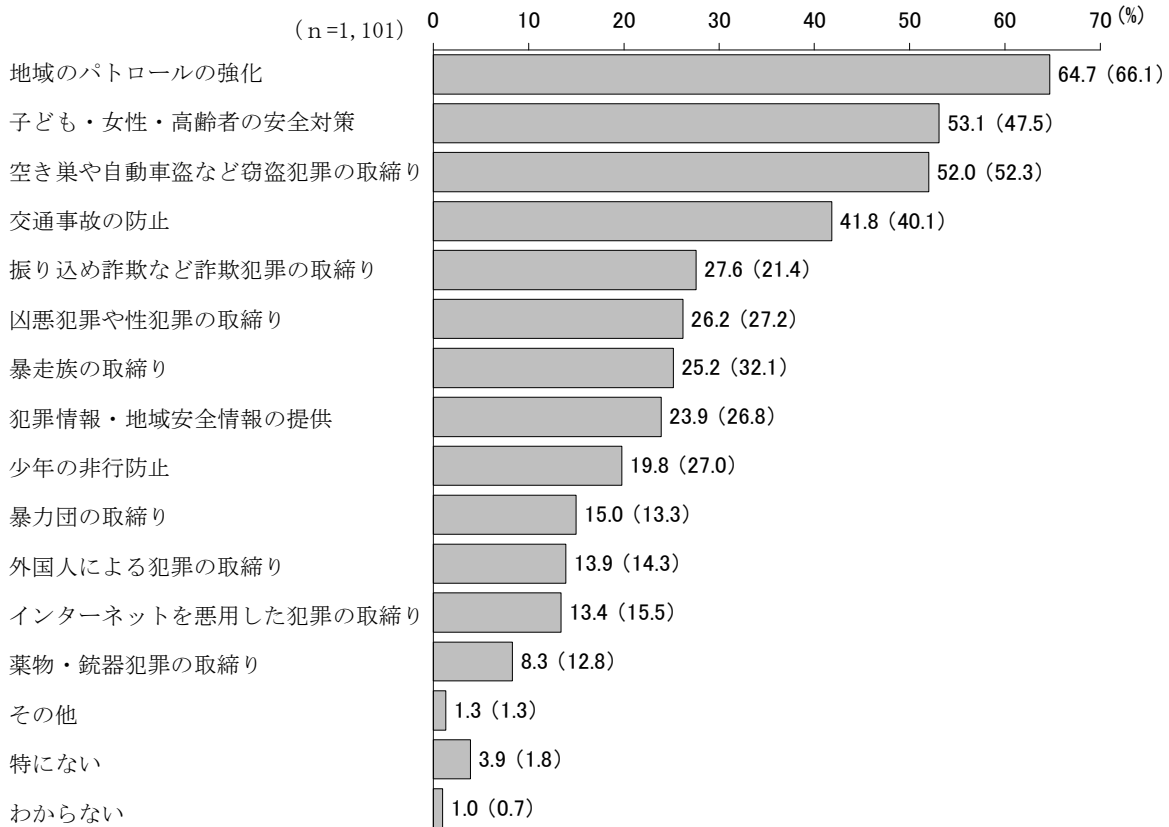


(注) 回答者数が30未満の層は分析ではふれていない。

### 3. 県警察に力を入れて取り組んでほしいこと

—「地域のパトロールの強化」が6割台半ば—

問33 あなたは、県警察に特に力を入れて取り組んでほしいことがありますか。次の中から5つまで選んでください。



※( )内の数値は、平成24年の調査結果

県警察に力を入れて取り組んでほしいこととしては、「地域のパトロールの強化」(64.7%)が6割台半ばと最も高く、次いで、「子ども・女性・高齢者の安全対策」(53.1%)、「空き巣や自動車盗など窃盗犯罪の取締り」(52.0%)が5割台、「交通事故の防止」(41.8%)が4割台で続いている。

—「子ども・女性・高齢者の安全対策」と「振り込め詐欺など詐欺犯罪の取締り」が約6ポイント増加—

前回調査(昨年)と比べると、「子ども・女性・高齢者の安全対策」が約6ポイント、「振り込め詐欺など詐欺犯罪の取締り」が約6ポイント増加している。一方、「暴走族の取締り」が約7ポイント、「少年の非行防止」が約7ポイント減少している。

— 県央で「地域のパトロール強化」が7割台半ば —

地域別でみると、「地域のパトロールの強化」がすべての地域で1位となっている。県央、鹿行、県南では、「空き巣や自動車等など窃盗犯罪の取り締り」が2位、「子ども・女性・高齢者の安全対策」が3位となっている。

一方、県北、県西では、「子ども・女性・高齢者の安全対策」が2位、「空き巣や自動車等など窃盗犯罪の取り締り」が3位となっている。「地域のパトロールの強化」は、県央（73.0%）で7割台半ばと最も高くなっている。

表 XI 33-1 県警察に力を入れて取り組んでほしいこと（地域別、性別—上位5項目）

		(単位: %)					
		n	1位	2位	3位	4位	5位
【地域別】	総数	1,101	地域のパトロールの強化 64.7	子ども・女性・高齢者の安全対策 53.1	空き巣や自動車盗など窃盗犯罪の取り締り 52.0	交通事故の防止 41.8	振り込め詐欺など詐欺犯罪の取り締り 27.6
	県北	268	地域のパトロールの強化 62.7	子ども・女性・高齢者の安全対策 53.7	空き巣や自動車盗など窃盗犯罪の取り締り 48.9	交通事故の防止 41.8	振り込め詐欺など詐欺犯罪の取り締り 29.9
	県央	185	地域のパトロールの強化 73.0	空き巣や自動車盗など窃盗犯罪の取り締り 50.8	子ども・女性・高齢者の安全対策 48.6	交通事故の防止 41.1	暴走族の取り締り 28.6
	鹿行	95	地域のパトロールの強化 62.1	空き巣や自動車盗など窃盗犯罪の取り締り 55.8	子ども・女性・高齢者の安全対策 53.7	交通事故の防止 35.8	犯罪情報・地域安全情報の提供 27.4
	県南	355	地域のパトロールの強化 61.1	空き巣や自動車盗など窃盗犯罪の取り締り 52.7	子ども・女性・高齢者の安全対策 50.1	交通事故の防止 40.6	振り込め詐欺など詐欺犯罪の取り締り 29.0
	県西	198	地域のパトロールの強化 67.2	子ども・女性・高齢者の安全対策 61.6	空き巣や自動車盗など窃盗犯罪の取り締り 54.5	交通事故の防止 47.5	凶悪犯罪や性犯罪の取り締り 30.3
【性別】	男性	524	地域のパトロールの強化 61.5	空き巣や自動車盗など窃盗犯罪の取り締り 49.8	子ども・女性・高齢者の安全対策 48.9	交通事故の防止 38.0	凶悪犯罪や性犯罪の取り締り 29.0
	女性	577	地域のパトロールの強化 67.6	子ども・女性・高齢者の安全対策 57.0	空き巣や自動車盗など窃盗犯罪の取り締り 54.1	交通事故の防止 45.2	振り込め詐欺など詐欺犯罪の取り締り 27.7

—男性の30代と40代、女性の20代で「子ども・女性・高齢者の安全対策」が1位—

性・年齢別でみると、男性の30代と40代、女性の20代で、「子ども・女性・高齢者の安全対策」が1位となっている。

表XI 33-2 県警察に力を入れて取り組んでほしいこと（性・年齢別—上位5項目）

（単位：％）

		n	1位	2位	3位	4位	5位	
【性・年齢別】	男性	20～29歳	34	地域のパトロールの強化 61.8	空き巣や自動車盗など窃盗犯罪の取締り 50.0	交通事故の防止 44.1	暴力団の取締り 29.4	子ども・女性・高齢者の安全対策／暴走族の取締り／犯罪情報・地域安全情報の提供 26.5
		30～39歳	70	子ども・女性・高齢者の安全対策 62.9	地域のパトロールの強化 55.7	空き巣や自動車盗など窃盗犯罪の取締り 52.9	交通事故の防止 44.3	凶悪犯罪や性犯罪の取締り 30.0
		40～49歳	82	子ども・女性・高齢者の安全対策 59.8	地域のパトロールの強化 56.1	空き巣や自動車盗など窃盗犯罪の取締り 52.4	交通事故の防止／凶悪犯罪や性犯罪の取締り 37.8	
		50～59歳	67	地域のパトロールの強化 65.7	空き巣や自動車盗など窃盗犯罪の取締り 47.8	子ども・女性・高齢者の安全対策 44.8	交通事故の防止 37.3	暴走族の取締り 31.3
		60～69歳	131	地域のパトロールの強化 67.2	空き巣や自動車盗など窃盗犯罪の取締り 52.7	子ども・女性・高齢者の安全対策 44.3	暴走族の取締り 36.6	交通事故の防止 35.9
		70歳以上	140	地域のパトロールの強化 60.0	子ども・女性・高齢者の安全対策 47.1	空き巣や自動車盗など窃盗犯罪の取締り 45.0	振り込め詐欺など詐欺犯罪の取締り 42.9	交通事故の防止 35.7
	女性	20～29歳	34	子ども・女性・高齢者の安全対策 70.6	地域のパトロールの強化 52.9	空き巣や自動車盗など窃盗犯罪の取締り／交通事故の防止 50.0		暴走族の取締り 32.4
		30～39歳	62	地域のパトロールの強化 66.1	交通事故の防止 54.8	子ども・女性・高齢者の安全対策 51.6	空き巣や自動車盗など窃盗犯罪の取締り 48.4	暴走族の取締り 30.6
		40～49歳	107	地域のパトロールの強化 68.2	子ども・女性・高齢者の安全対策 62.6	空き巣や自動車盗など窃盗犯罪の取締り／交通事故の防止 54.2		凶悪犯罪や性犯罪の取締り 33.6
		50～59歳	97	地域のパトロールの強化 70.1	空き巣や自動車盗など窃盗犯罪の取締り 54.6	子ども・女性・高齢者の安全対策 42.3	交通事故の防止 41.2	振り込め詐欺など詐欺犯罪の取締り 36.1
		60～69歳	140	地域のパトロールの強化 74.3	子ども・女性・高齢者の安全対策 60.0	空き巣や自動車盗など窃盗犯罪の取締り 58.6	交通事故の防止 40.7	振り込め詐欺など詐欺犯罪の取締り 30.0
		70歳以上	137	地域のパトロールの強化 62.8	子ども・女性・高齢者の安全対策 59.1	空き巣や自動車盗など窃盗犯罪の取締り 52.6	交通事故の防止 40.1	振り込め詐欺など詐欺犯罪の取締り 35.0

—管理職で「地域のパトロール強化」が約8割—

職業別でみると、学生以外の職業では、「地域のパトロール」が1位となっている。「地域のパトロール強化」は、管理職（77.3％）で約8割と最も高くなっている。

表 XI 33-3 県警察に力を入れて取り組んでほしいこと（職業別，居住年数別—上位5項目）

（単位：％）

		n	1位	2位	3位	4位	5位
【職業別】	農林漁業	44	地域のパトロールの強化 68.2	子ども・女性・高齢者の安全対策 65.9	空き巣や自動車盗など窃盗犯罪の取締り 56.8	交通事故の防止 40.9	振り込め詐欺など詐欺犯罪の取締り 38.6
	商工サービス業	127	地域のパトロールの強化 60.6	子ども・女性・高齢者の安全対策 52.8	空き巣や自動車盗など窃盗犯罪の取締り 52.0	交通事故の防止 40.9	少年の非行防止 27.6
	自由業	23	地域のパトロールの強化 69.6	空き巣や自動車盗など窃盗犯罪の取締り 60.9	子ども・女性・高齢者の安全対策 47.8	交通事故の防止 39.1	犯罪情報・地域安全情報の提供 30.4
	管理職	44	地域のパトロールの強化 77.3	空き巣や自動車盗など窃盗犯罪の取締り 59.1	子ども・女性・高齢者の安全対策 54.5	交通事故の防止 38.6	外国人による犯罪の取締り 34.1
	事務職・専門技術職	203	地域のパトロールの強化 67.0	子ども・女性・高齢者の安全対策 52.7	空き巣や自動車盗など窃盗犯罪の取締り 49.8	交通事故の防止 46.8	凶悪犯罪や性犯罪の取締り 35.0
	労務職	167	地域のパトロールの強化 60.5	子ども・女性・高齢者の安全対策 59.3	空き巣や自動車盗など窃盗犯罪の取締り 53.9	交通事故の防止 37.7	凶悪犯罪や性犯罪の取締り 28.1
	学生	12	空き巣や自動車盗など窃盗犯罪の取締り 58.3	地域のパトロールの強化／子ども・女性・高齢者の安全対策 50.0		交通事故の防止 41.7	暴走族の取締り／暴力団の取締り 33.3
	主婦・主夫	226	地域のパトロールの強化 71.2	空き巣や自動車盗など窃盗犯罪の取締り 57.1	子ども・女性・高齢者の安全対策 55.3	交通事故の防止 46.5	振り込め詐欺など詐欺犯罪の取締り 31.9
	その他の無職	253	地域のパトロールの強化 59.3	子ども・女性・高齢者の安全対策 46.2	空き巣や自動車盗など窃盗犯罪の取締り 45.1	交通事故の防止 37.9	振り込め詐欺など詐欺犯罪の取締り 34.8
【居住年数別】	3年未満	11	地域のパトロールの強化／空き巣や自動車盗など窃盗犯罪の取締り 63.6	子ども・女性・高齢者の安全対策 54.5		交通事故の防止／犯罪情報・地域安全情報の提供 45.5	
	3～4年	12	地域のパトロールの強化／交通事故の防止 58.3	空き巣や自動車盗など窃盗犯罪の取締り 41.7	子ども・女性・高齢者の安全対策 33.3	振り込め詐欺など詐欺犯罪の取締り／少年の非行防止 25.0	
	5～9年	27	空き巣や自動車盗など窃盗犯罪の取締り 81.5	地域のパトロールの強化 59.3	子ども・女性・高齢者の安全対策 55.6	交通事故の防止 44.4	暴走族の取締り 40.7
	10～19年	59	地域のパトロールの強化 55.9	空き巣や自動車盗など窃盗犯罪の取締り 50.8	子ども・女性・高齢者の安全対策／交通事故の防止 49.2		凶悪犯罪や性犯罪の取締り 33.9
	20～29年	132	地域のパトロールの強化 62.9	子ども・女性・高齢者の安全対策／空き巣や自動車盗など窃盗犯罪の取締り 53.8		交通事故の防止 49.2	凶悪犯罪や性犯罪の取締り／暴走族の取締り 29.5
	30年以上	860	地域のパトロールの強化 65.8	子ども・女性・高齢者の安全対策 53.5	空き巣や自動車盗など窃盗犯罪の取締り 50.9	交通事故の防止 39.8	振り込め詐欺など詐欺犯罪の取締り 29.4

（注）回答者数が30未満の層は分析ではふれていない。